

Hur ni ändrar texter och länkar till Riktlinjer och Stipendier

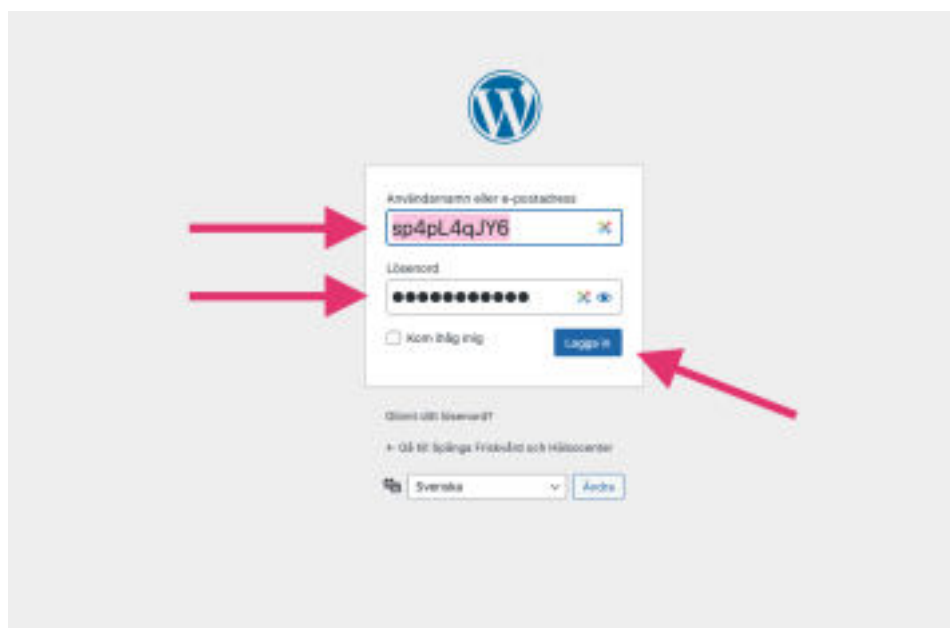


Logga in i WordPress

Gå till <https://www.foretagsskoterskor.se/wp-admin>

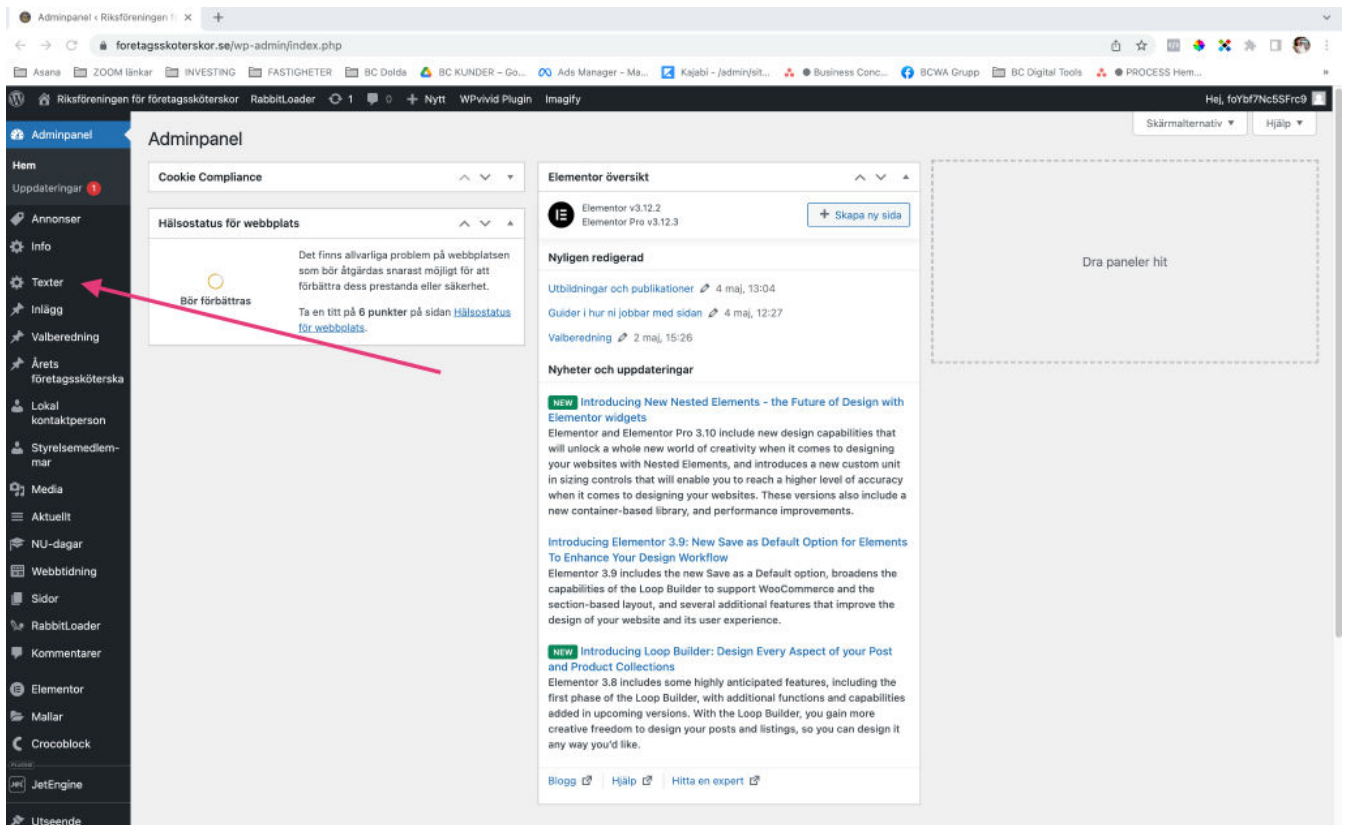
Logga in med ditt användarnamn och lösenord (de finns i dokumentet WordPress Fakta)

Tryck på **“Logga in”**



STEG 1:

I vänstermenyn hittar du fliken **"Texter"**, kom med musen över den och tryck på **den**.



Där hittar du texter till **Riktlinjer och Stipendier**.

The screenshot shows a WordPress admin interface with a sidebar on the left containing various menu items like 'Adminpanel', 'Annonser', 'Info', 'Texter', 'Inlägg', 'Valberedning', 'Årets företagsskötarska', 'Lokal kontaktperson', 'Styrelsemedlemmar', 'Media', 'Aktuellt', 'NU-dagar', 'Webbtidning', 'Sidor', 'RabbitLoader', 'Kommentarer', 'Elementor', 'Mallar', 'Crocoblock', 'JetEngine', 'Utseende', 'Tillägg', 'Användare', 'Future', 'Verktyg', 'Inställningar', 'Cookies', 'Wordfence', and 'WPvivid Plugin'. The main content area is titled 'Texter' and contains two text blocks. The first block is titled 'Publikationer & Utbildningar' and contains the text 'Nya publikationer' and 'Utbildningar för företagsskötorskor'. The second block is titled 'Riktlinjer och stipendier' and contains the text 'Varför söka stipendium?' and 'Vem kan söka stipendium?'. A red arrow points from the title 'Riktlinjer och stipendier' to the text content of the second block.

Texter

Publikationer & Utbildningar
Name: publikationer-asp-utbildningar

Lägg till media

Stycke

Nya publikationer

[Mynaks publikationer](#)

Magnus Johanssons doktorsavhandling vid Karolinska Institutet gällande [Internetbaserad KBT effektiv mot alkoholberoende](#).

Utbildningar för företagsskötorskor

[Medicin, avancerad nivå, Arbetsmedicin, 15hp](#) Örebro Universitet

Mer information om branschutbildningar finner du här:

[Riksföreningens Nationella utbildningsdagar](#)

[Branschutbildningar](#)

Riktlinjer och stipendier
Name: riktlinjer-och-stipendier

Lägg till media

Stycke

Varför söka stipendium?

För att främja forskning och utveckling inom arbetsmiljöns- och företagshälsövärdens område men även för bidrag till projekt, kurser, konferenser eller studieresor.

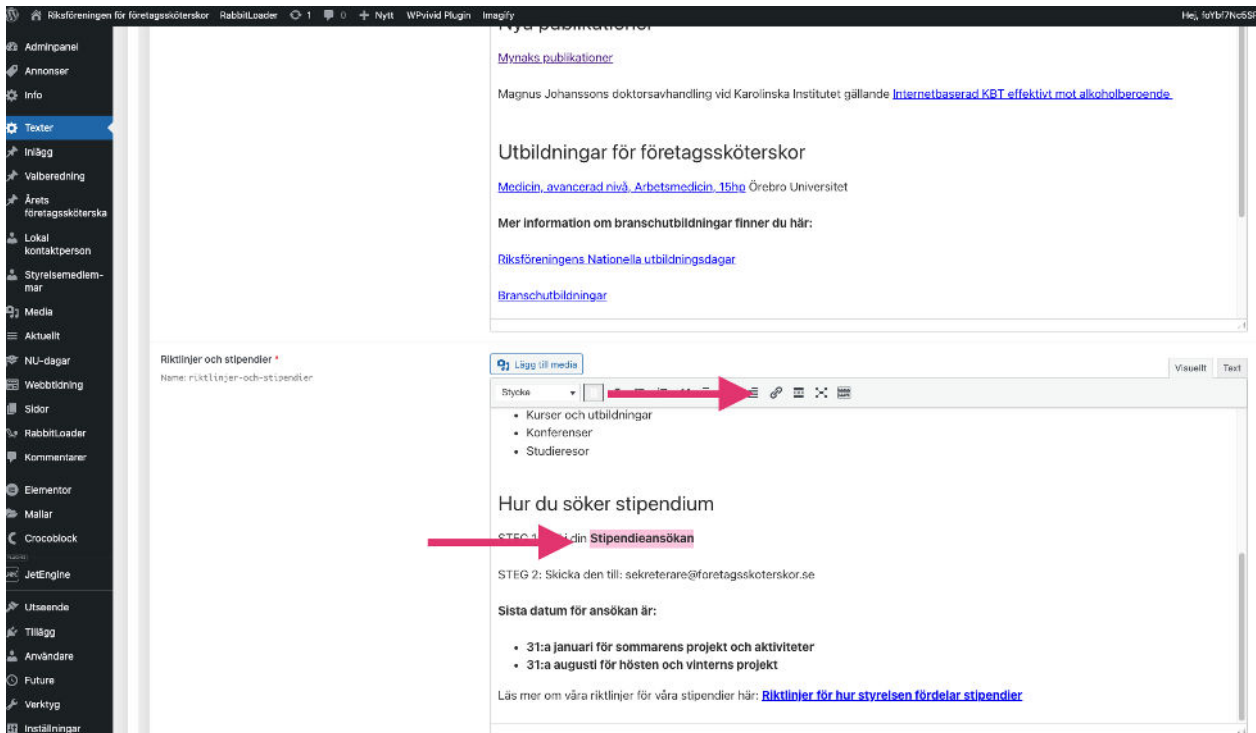
Vem kan söka stipendium?

Du som i minst två år har varit medlem i Riksföreningen för företagsskötorskor och är verksam inom riksföreningens verksamhetsområdet eller specialitet.

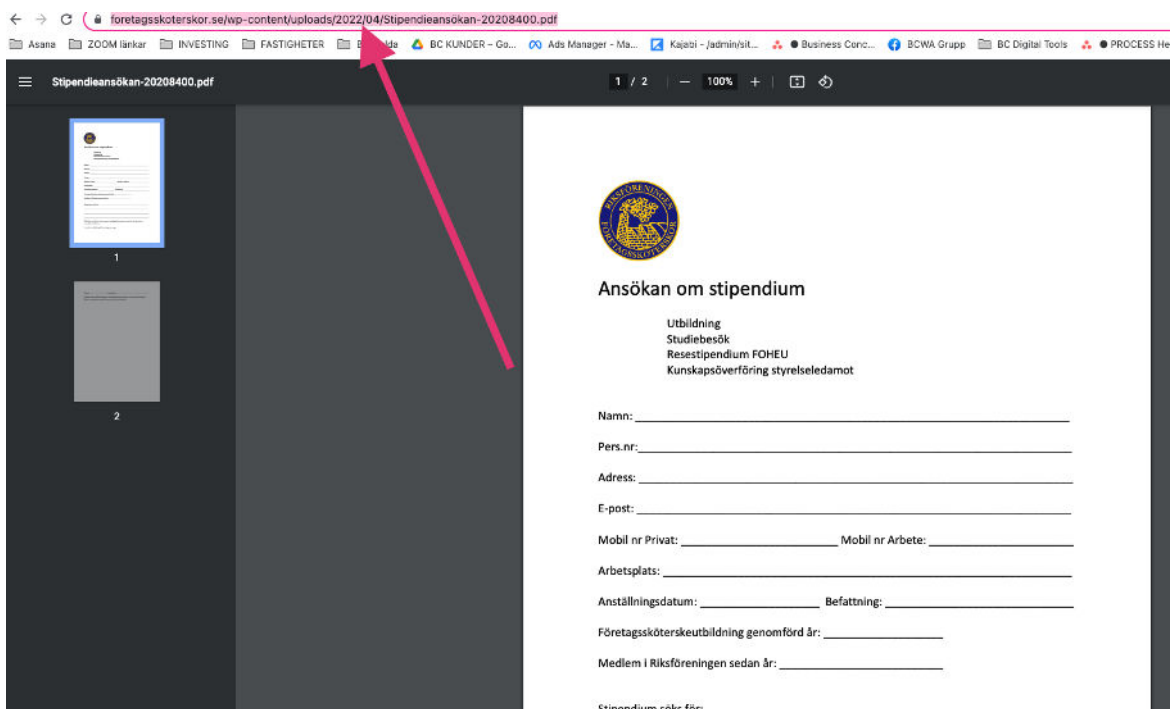
Du kan få stipendium för:

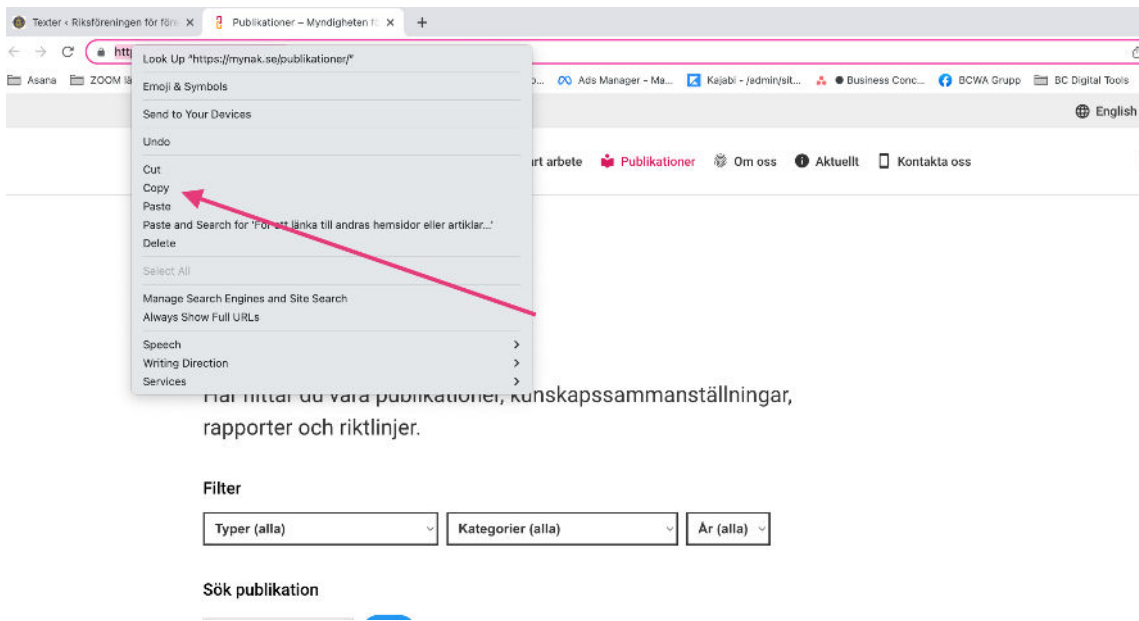
STEG 2: Länka till andras hemsidor eller artiklar

För att länka till andras hemsidor eller artiklar markera texten som du vill länka och tryck sedan på ikonen för länk (se bilden)



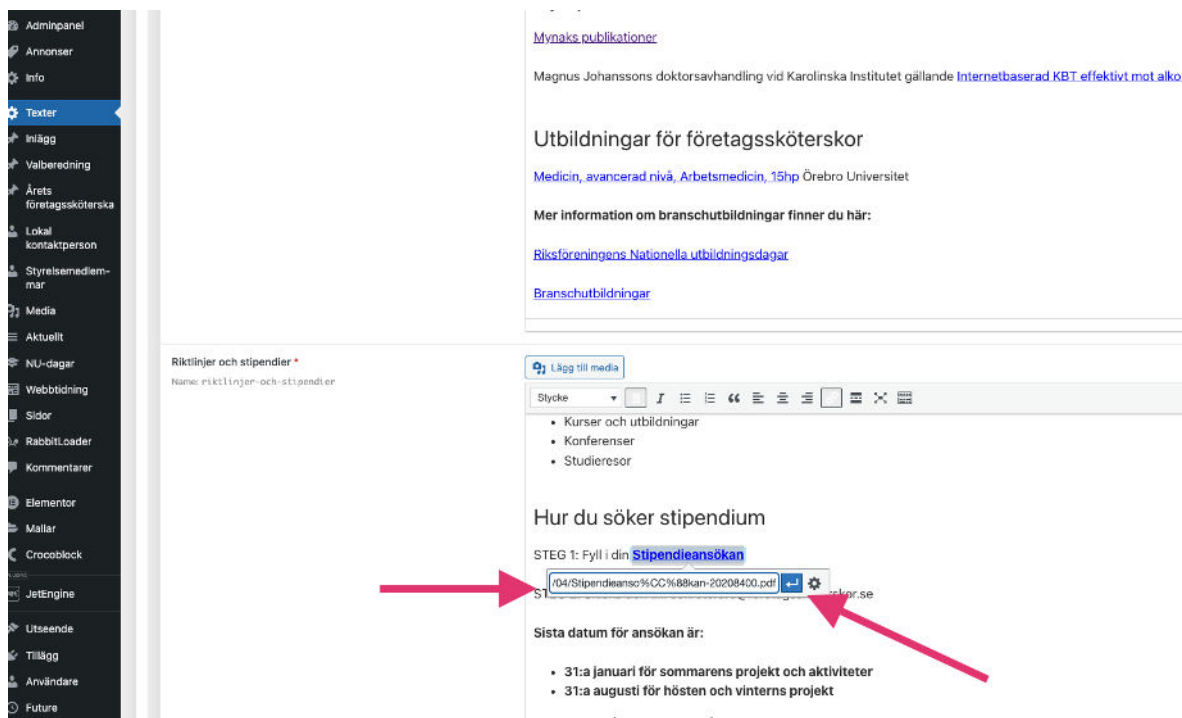
Gå sedan till webbplatsen eller artikeln som du vill länka till, markera och kopiera länk genom att högerklicka och trycka på knappen "Kopiera eller Copy" (se bilden)





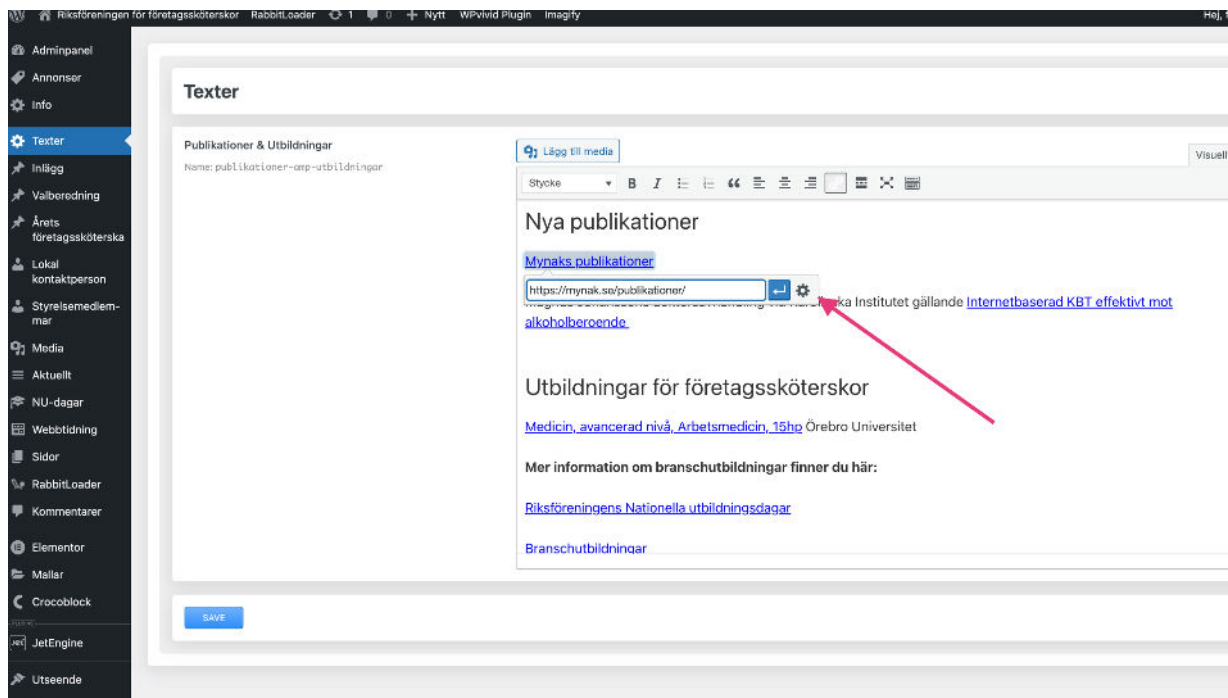
Gå sedan tillbaka till texten och klistra in länken i rutan som dyker upp när du trycker på länk-ikonen.

Tryck sedan på den blåa pilen för att aktivera länken.

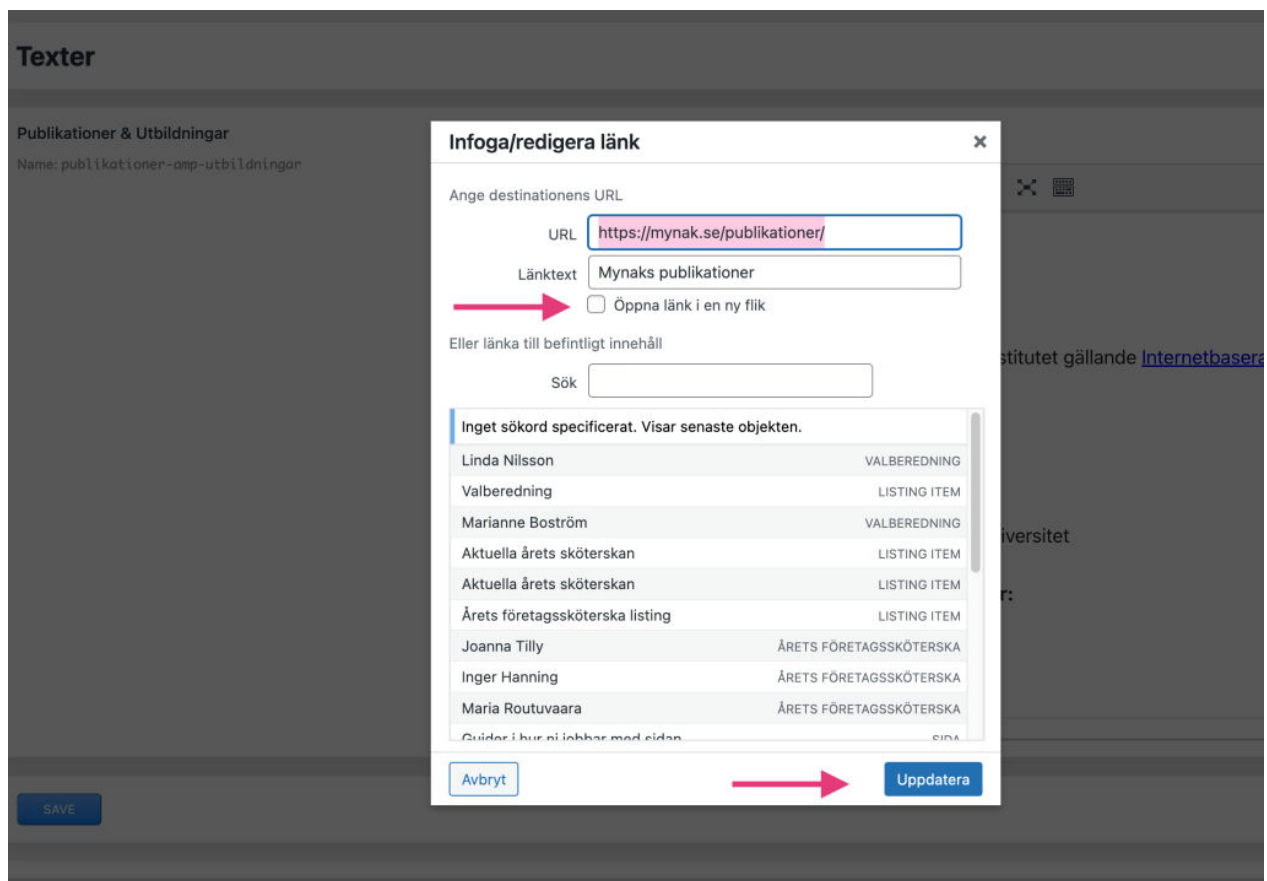


Hur du får en länk att öppnas i en ny flik

Om du vill att länken ska öppnas i en ny flik, tryck på kugghjulet som finns bredvid den blåa pilen (se bilden)

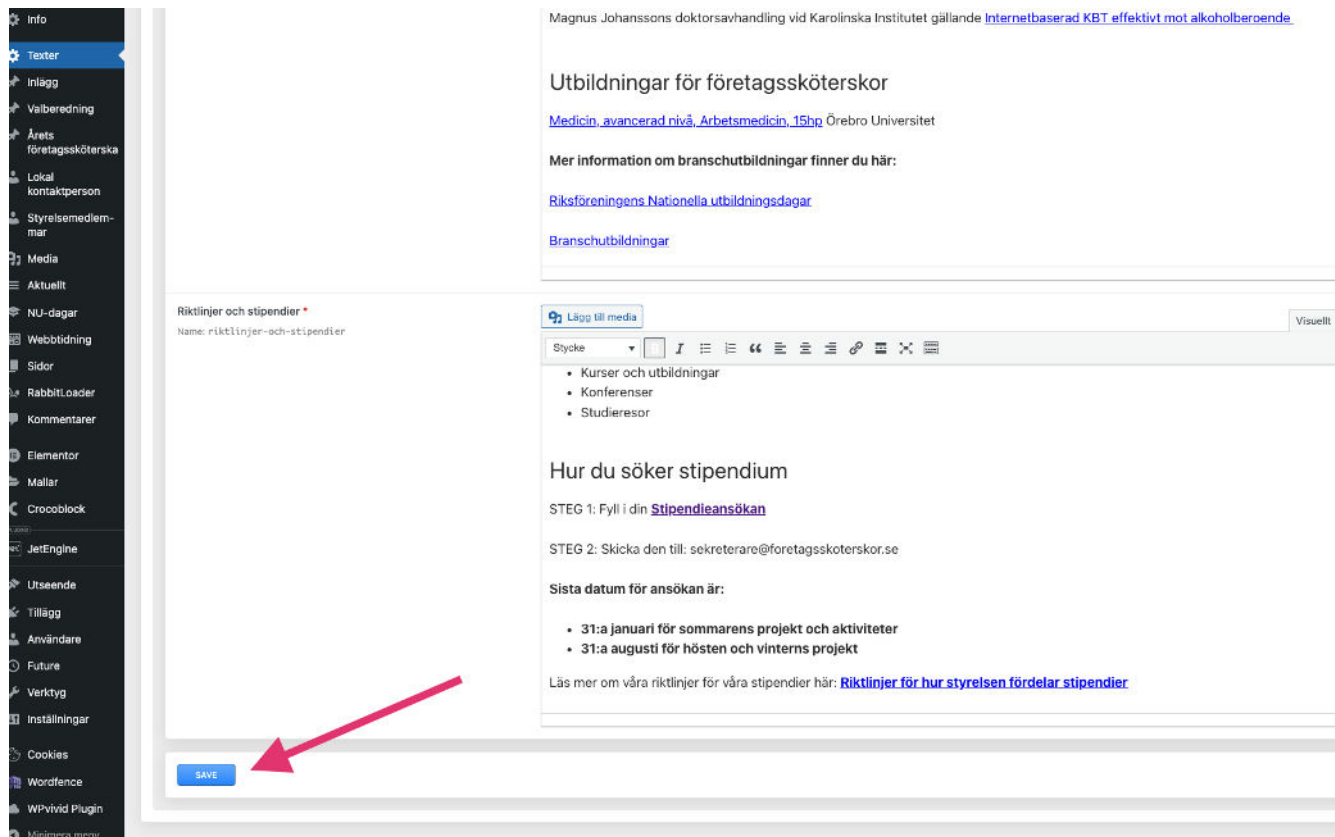


Markera sedan rutan "Öppna länk i en ny flik" och tryck på "Uppdatera"



STEG 3: SPARA

Tryck på knappen "Save" för att spara ändringar.



The screenshot shows a WordPress editor interface. On the left is a sidebar with various menu items like 'Info', 'Texter', 'Inlägg', etc. The main content area displays a draft titled 'Riktlinjer och stipendier' with the name 'Name: riktlinjer-och-stipendier'. The content includes a link to a Magnus Johansson's thesis, a section for 'Utbildningar för företagsskötorskor' with a link to Örebro University, and a section 'Hur du söker stipendium' with two steps: 'Fyll i din Stipendieansökan' and 'Skicka den till: sekreterare@foretagsskoterskor.se'. A red arrow points to a blue 'SAVE' button at the bottom left of the editor.

STEG 4: Kontrollera

[Gå till hemsidan och kontrollera att allting ser ut som det ska.](#)